

datum izdaje 3. junij 2015

FINANČNI PODATKI (vir: AJPES)

72,2 mio €
↓4,9 %

skupen promet
panoge založništvo

- 52.000 €
2014
- 3,5 mio €
2013

neto čisti dobiček/
izguba

1,2 mio €
↓70 %

čista izguba
poslovnega leta

 664
↓3 %

povprečno število
zaposlenih

 21 mio €
↓9 %

zaloge

7,28 %
2014
0,35 %
2013

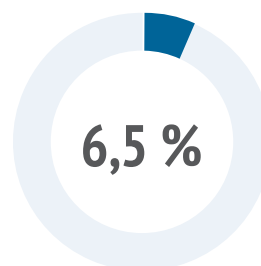
EBITDA dobiček pred davki,
obrestmi in amortizacijo v
prihodkih od prodaje

- 0,08 %
2014
- 5,26 %
2013

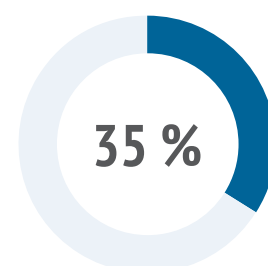
ROE
(donosnost kapitala)

37.705 €
↑13%

dodana vrednost
na zaposlenega



nižja dodana vrednost
na zaposlenega od
slovenskega povprečja



padec prihodkov
od prodaje 2008-2014

Panogo sestavljajo posamezni subjekti iz dejavnosti 58.110 (izdajanje knjig), 58.140 (izdajanje revij in druge periodike), 58.190 (drugo založništvo), 18.120 (drugo tiskanje), 46.490 (trgovina na drobno z drugimi izdelki široke prodaje), 46.190 (nespecializirano posredništvo pri prodaji raznovrstnih izdelkov), 47.910 (druga trgovina na drobno v nespecializiranih prodajalnah), ter s.p.-ji, društva, KUD-i, LUD-i, zavodi, izobraževalne institucije, samozaložbe.

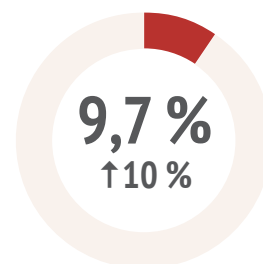
PROIZVODNI PODATKI (vir: NUK)

5.282
↓9,8 %

nove monografije
(knjige + brošure)

4.035
↓7,4 %

nove knjige brez
brošur in učbenikov



delež ponatisov



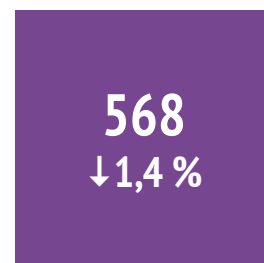
povprečna cena
knjig




povprečna cena
slikanic



povprečna naklada
knjig



povprečna naklada SLO
leposlovja za odrasle

 **243**
↑30 %

število samozaložnikov

 **1.295**
↑4 %

število založnikov, ki so
izdali do 5 knjig

 **136**
↓7,5 %

število založb, ki so
izdale 6 do 100+ knjig

Količinski podatki o produkciji so delno podcenjeni, ker vsako leto do izdelave analize še ni dosegljivo 8-10 % knjig.